

MESA DE TRABAJO

diálogo para identificar líneas de trabajo
a futuro

Cra. Gabriela Valverde Gómez

preguntas disparadoras

GESTION Y PRESUPUESTO

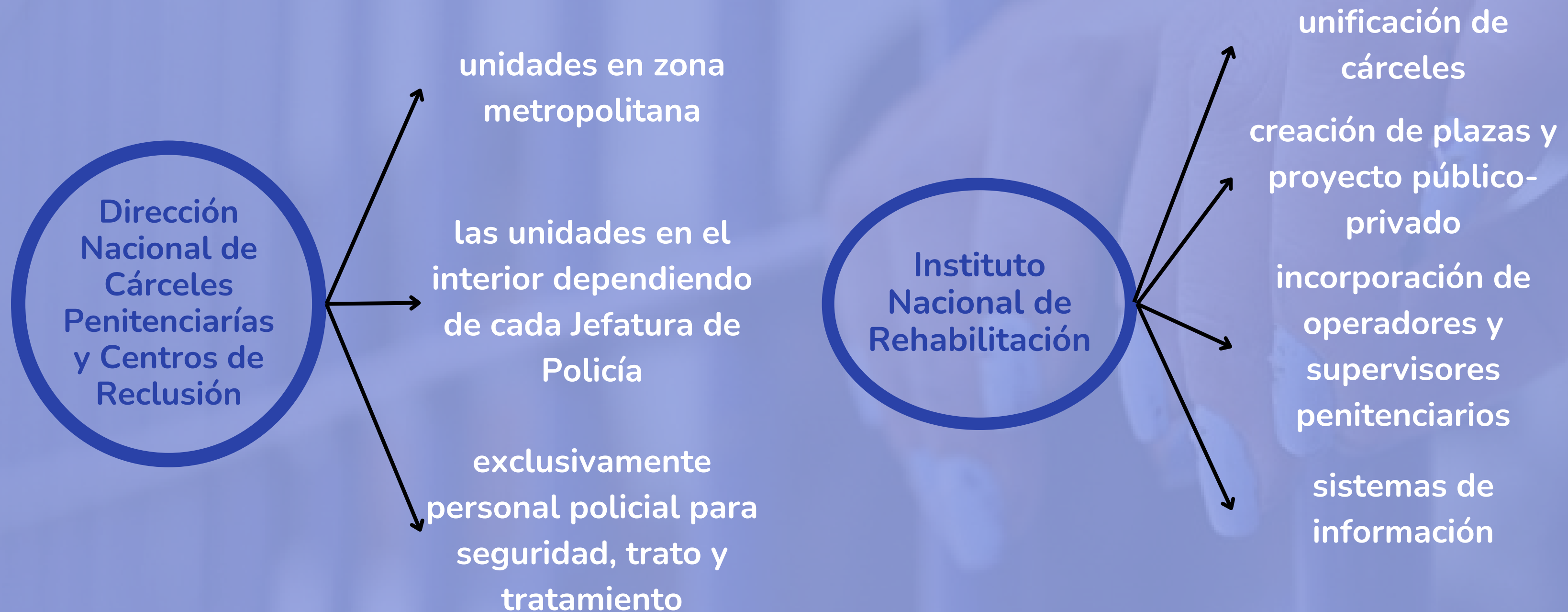
HA ESTADO EN DISCUSIÓN LA CONCRECIÓN DE UNA NUEVA
INSTITUCIONALIDAD ENCARGADA DE LA EJECUCIÓN
DE LAS MEDIDAS PENALES FUERA DEL MINISTERIO DEL INTERIOR

¿Qué transformaciones institucionales deberían implementarse para mejorar las políticas de ejecución de las penas?

¿Qué aspectos deberían considerarse para los cambios presupuestales ante la nueva institucionalidad en la ejecución de las penas?

diseño institucional

ANTECEDENTES 2005 - 2022



gestión y presupuesto

ASPECTOS A TOMAR EN CUENTA



Añadir un poco de texto

gestión y presupuesto



ASPECTOS A TOMAR EN CUENTA

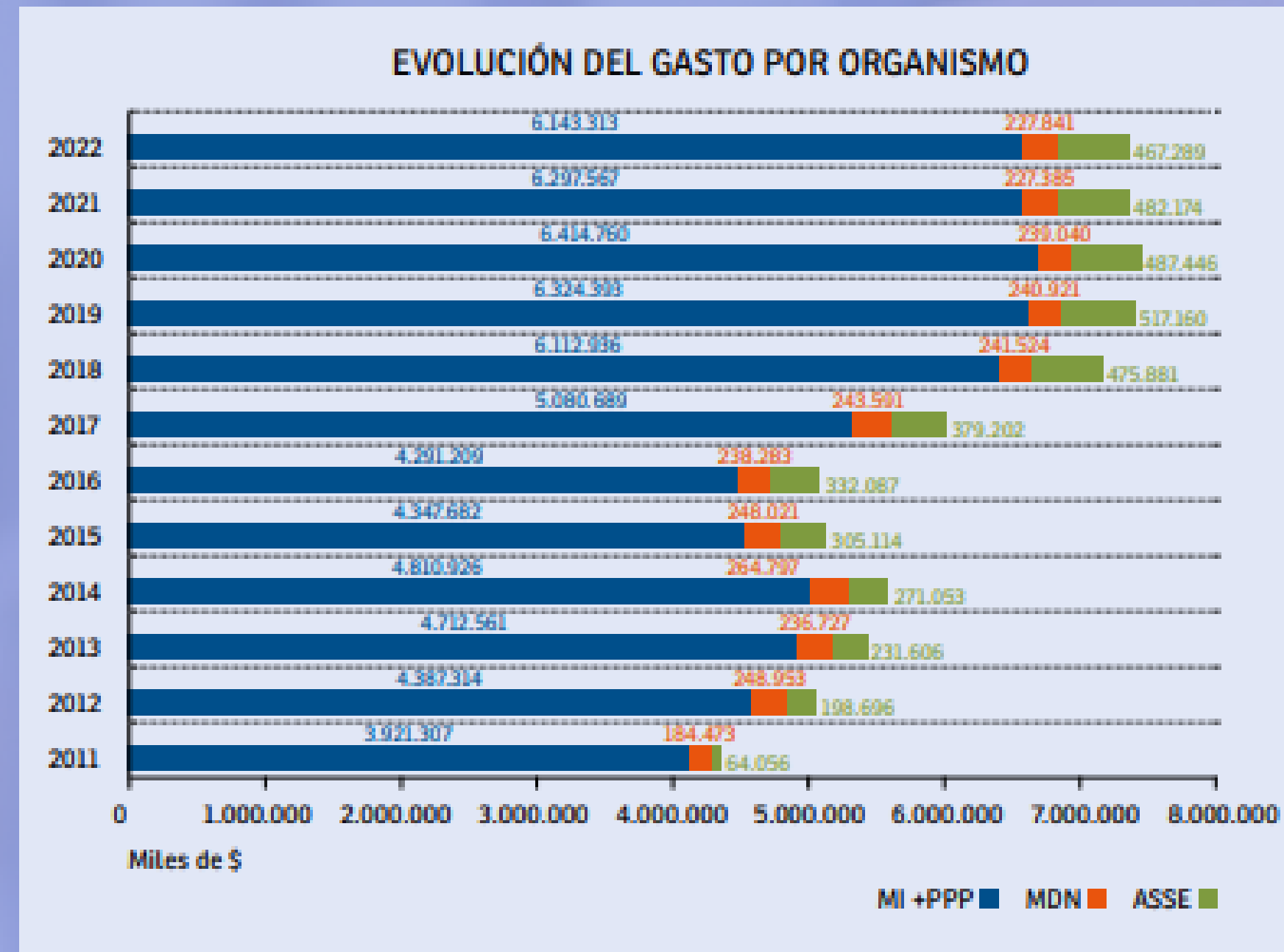
ZONA METROPOLITANA	%	ZONA INTERIOR	%
Nº 5 Femenino	235	Nº 20 Salto y Anexo Tacuabé	255
Nº 7 Canelones	142	Nº 21 Artigas y Anexo Pintado Grande	228
Nº 4 Santiago Vázquez	125	Nº 16 Paysandú	208
Nº 8 Domingo Arena	107	Nº 18 Durazno	181
Centro de Ingreso (CIDDZM)	101	Nº 12 Rivera y Anexo Paso Ataque	169
Nº 9 Mujeres con hijos (ex Molino)	99	Nº 13 Maldonado	169
Nº 3 Libertad	98	Nº 23 Treinta y Tres	158
Nº 1 Punta de Rieles (PPP)	93	Nº 15 Cerro Largo	153
Nº 6 Punta de Rieles	86	Nº 22 Rocha	150
Sala Salud Mental (ex. cárcel central)	71	Nº 24 Soriano	138
Nº 10 Juan Soler	55	Nº 17 Lavalleja - Minas	120
Nº 2 Chacra Libertad y Canelones	27	Nº 26 Tacuarembó	115
Nº 25 Módulo 12 (Seguridad)	25	Nº 11 Río Negro	108
		Nº 19 Florida	108
		Nº 14 Colonia	92
TOTAL ZONA METROPOLITANA	114	TOTAL INTERIOR	159
TOTAL PAÍS		126	

Añadir un poco de texto

gestión y presupuesto



ASPECTOS A TOMAR EN CUENTA



Añadir un poco de texto

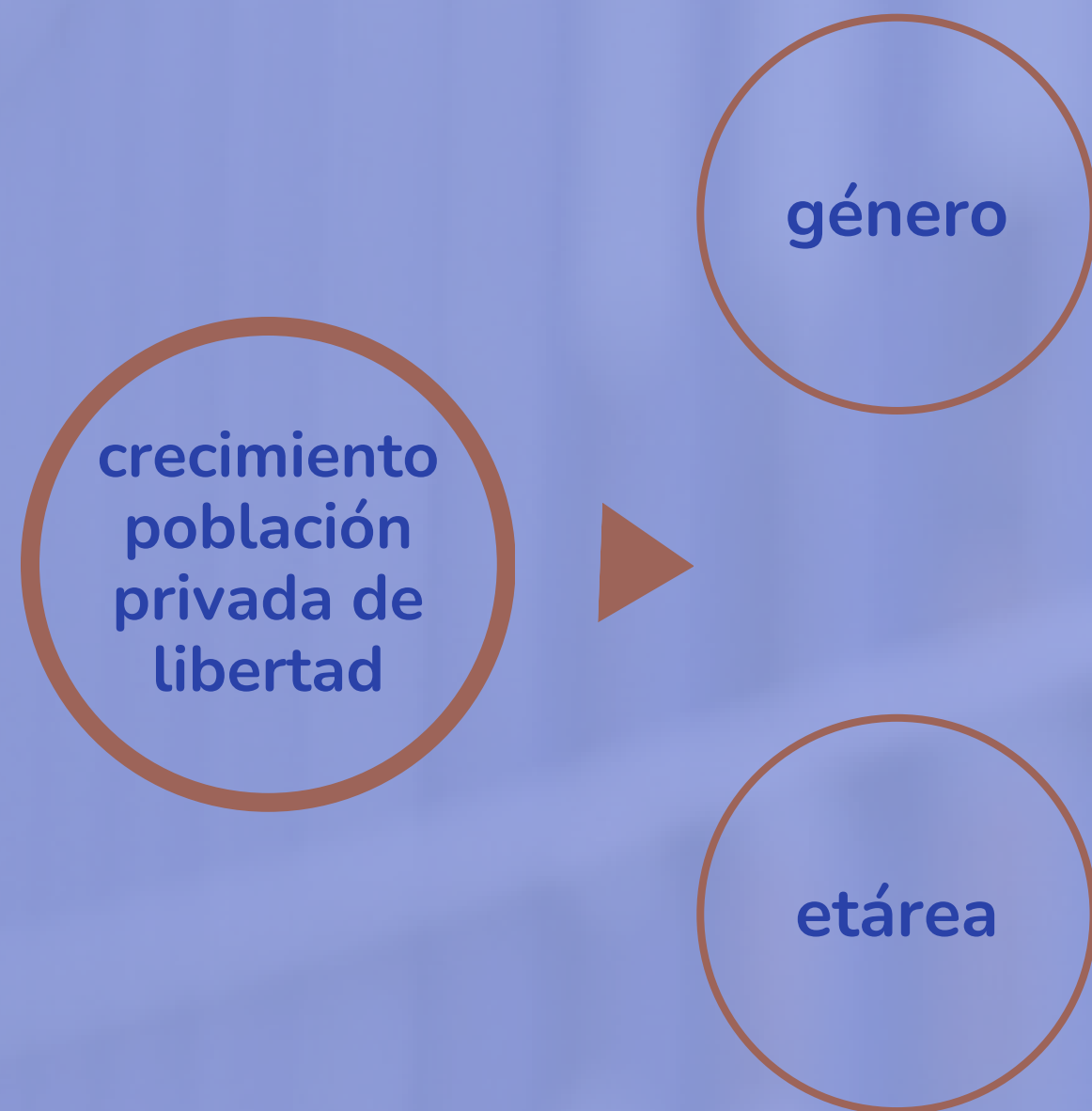
gestión y presupuesto

ASPECTOS A TOMAR EN CUENTA



gestión y presupuesto

ASPECTOS A TOMAR EN CUENTA



En el 2022 hubo 10.021 ingresos, 585 personas que ingresaron dos veces durante ese año. Por su parte, hubo 9.165 excarcelaciones.

Crecimiento:

- población masculina: 4,7 %
- población femenina: 13 % (1.022 mujeres)

Estructura etárea: perfil juvenil

“Dos de cada tres personas recluidas son menores de 35 años y apenas un 2,4 % del total tiene 60 años o más. Este predominio en las edades más jóvenes se da de modo más acentuado entre los varones que entre las mujeres.”

gestión y presupuesto

ASPECTOS A TOMAR EN CUENTA



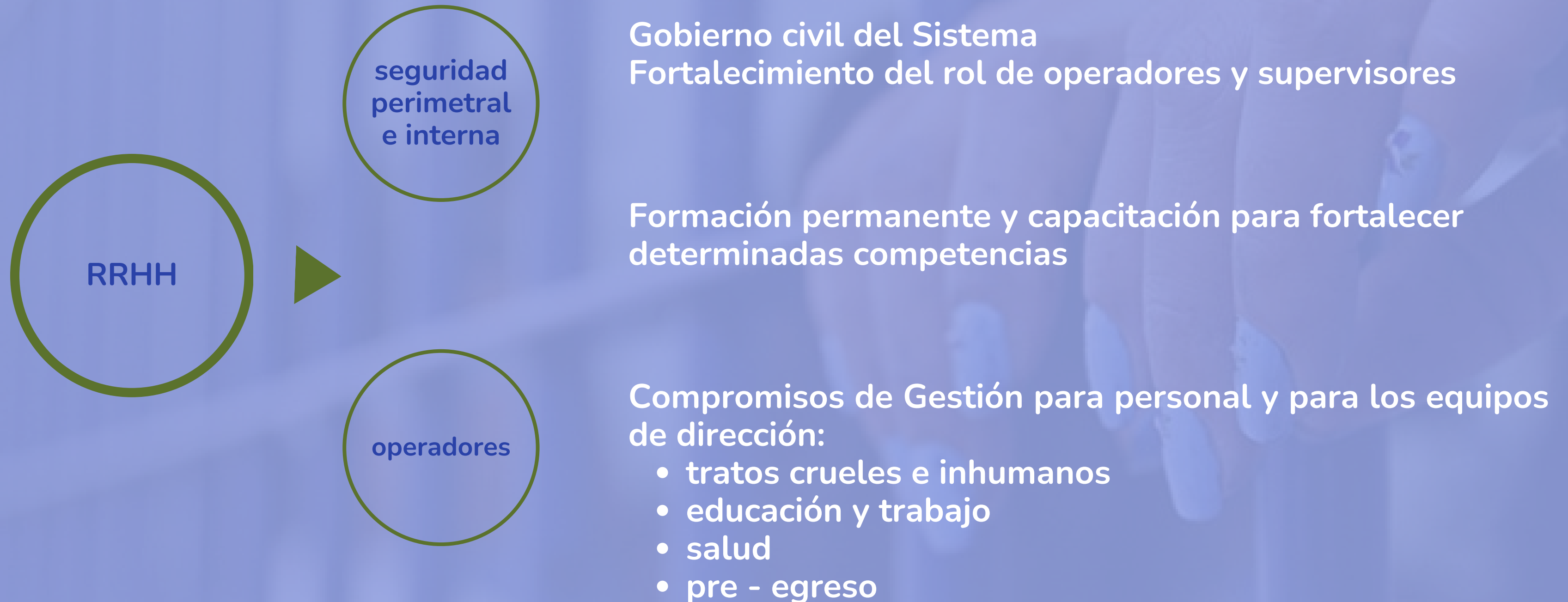
El ritmo de crecimiento de la población privada de libertad, generalmente, ha sido mayor históricamente que el ritmo de creación de nuevas plazas.

El hacinamiento afecta tanto la gestión interna en cuanto a la distribución de alimentos, como la atención en salud, concurrencia a espacios educativos, culturales y recreativos.

Costo por persona privada de libertad: USD 12.000 anual promedio, con gran variabilidad según la unidad de internación.

gestión y presupuesto

ASPECTOS A TOMAR EN CUENTA



The background of the slide features a blurred image of two hands. One hand is holding a pen, poised to write on a document. The other hand is visible on the right side, possibly holding the document steady. The entire scene is overlaid with a semi-transparent blue rectangle that serves as a backdrop for the text.

GRACIAS

Cra. Gabriela Valverde Gómez

gabriela.valverdegomez@gmail.com